

團號：富良野四季彩+洞爺湖花火節三大蟹和牛酒水吃喝到飽溫泉五日-FD0617-20260701

## 北海道富良野四季彩+洞爺湖花火節三大蟹和牛酒水吃喝到飽溫泉五日-FD0617

出發日期

2026 / 07 / 01 (三)

回程日期

2026 / 07 / 05 (日)

旅遊天數

5天

每人訂金

\$20,000

### 📍 售價

雙人房大人

\$36,500

成人加床

電洽

單人房大人

電洽

兒童佔床

電洽

兒童不佔床

\$32,500

嬰兒(2歲以下)

\$5,000



### 行程特色





## 【富良野薰衣草花田】

富良野位在北海道正中央稱之為「北海道肚臍」

特別有名的是富良野薰衣草。

到了花期最美的七月中旬，  
全鎮像是被紫色地毯覆蓋一般。

擁有廣大薰衣草花園的富田農場，  
園內有花海、花園、溫室、森林

共有13個花田，

從4月～10月可觀賞到

各式各樣的花卉。





特別安排

## 和牛三大蟹吃到飽+軟飲暢飲



※圖片僅供參考以實際現場為主



### 每日行程

#### Day1

台北→千歲空港→小樽~途經小樽運河→北一硝子館→音樂盒博物館→飯店

今日集合於桃園中正機場，搭乘豪華客機直飛日本北海道【千歲空港】。

【小樽運河】最負盛名，沿著運河兩旁的倉庫群，是由明治中期至昭和初期由紅色磚瓦建造而成的建築。63盞煤氣燈林立的小樽運河，醞釀出浪漫的氣氛。

【北一硝子館】為代表小樽的玻璃工藝店，利用舊倉庫改建的3號館中，展示全世界最精緻的玻璃工藝品與油燈。有來自世界各地的玻璃製品及飾品，可自由採購。

【音樂盒博物館】更是您不可錯過的景點之一，別忘了在鐘塔前照張紀念照再入館參觀喔！博物館為挑高9m充滿開放感的建築，展示亦販賣著獨創商品到高級音樂盒約有15,000件作品。



早餐：X

午餐：機上自理 特別贈送\*日式便當+茶 或 壽司便當+茶 (約1000日幣)\*

晚餐：日式燒烤餐吃到飽 + 軟飲喝到飽 或 日式風味套餐



IBIS札幌飯店 或 Travelodge札幌博野飯店 或 Quintessa札幌薄野飯店 或 Premier中島公園札幌飯店 或 Solaria西鐵飯店札幌飯店 或 同級

#### Day2

飯店→白金青池→富良野花樂園(今日午餐特別贈送哈密瓜吃到飽)→途經  
~美瑛拼布之路→四季彩之丘~特別贈送四季彩NOROCCO號(拖拉機巴士)  
→飯店

【**白金青池**】設置在美瑛川上的混凝土壩截留的河水所形成的人造湖就是白金青池。混凝土壩是於1988年在十勝岳噴火時，為了防止火山泥流而設置的，是池塘偶然的產生物。讓人著迷的魅力藍色，其實並不是池塘原本的顏色，是由上流白金溫泉區所湧出富含氫氧化鋁的泉水與美瑛川的河水混合而成，呈現膠體狀(粒子分散在液體中的狀態)，這些粒子反射陽光，波長較短、容易散射的藍色色光被瞳孔所接收，才會看成藍色。

【**富良野花樂園**】以十勝岳為背景的上富良野Floewr Land。不論是喜歡薰衣草、向日葵、百合、嬰粟花還是波斯菊，這兒的花群都是沿著山坡展開的。除了必賞的薰衣草花田，園區內還有「五彩花朵區」以40種不同種的花朵一起栽種，五顏六色的花朵繽紛搶眼，而且花期會一直延伸到10月喔!

【**四季彩之丘**】位於視野遼闊、風景絕佳的“丘之町美瑛”，面積達15公頃，非常廣闊，種植著各式各樣的花朵作物，形成有如拼布一般色彩斑斕的夢幻美景，是美瑛最具代表性的象徵。欣賞鮮豔花海的同时，還能眺望遠峰壯闊的十勝岳山脈，景色令人難忘。

【**NOROCCO號拖拉機巴士**】以最佳路線在廣闊的四季彩之丘園內巡遊，是深受歡迎的乘坐工具。在花香籠罩之中，可以一邊悠悠然地嘎嗒嘎嗒晃來晃去，一邊欣賞山丘、雪山和花園的美景。途中，會停車一次作為拍照時間，可以將美麗的花園作為背景攝影留念。

備註:若遇到遊園巴士維修或休園時，不予退費。



早餐：飯店內早餐

午餐：鄉土風味自助餐加贈哈密瓜吃到飽(備註:若今日午餐加贈哈密瓜缺貨時，改贈每人一隻冰淇淋)

晚餐：飯店內海鮮百匯自助餐



層雲峽觀光飯店 或 層雲峽朝陽亭RESORT飯店 或 層雲閣飯店 或 同級

### Day3

飯店→銀河、流星瀑布→札幌啤酒博物館→北海道神宮→白色戀人公園→  
札幌市區車上觀光(途經時計台、舊道廳、大通公園)→飯店→自由夜訪狸  
小路

【**銀河、流星瀑布**】層雲峽谷中最著名，也被比喻為一對戀人的別名男瀧的『流星瀑布』，彷彿一捆粗線軸般從80公尺高的斷崖急速滾下，頗具一番豪情；而像幾條白絲線的『銀河瀑布』，則慢條斯理地從120公尺高的斷崖緩緩流下，難怪另稱女瀧，名列日本瀑布百選的這兩個瀑布，對稱地鑲嵌在谷壁上，觀望比較起來格外有趣，也是遊客合影留念的好所在。

【**札幌啤酒博物館**】札幌啤酒博物館是建於19世紀的磚瓦建築，有著具北海道代表性的紅磚外牆，館內展示了札幌啤酒從創業至今的歷史資料、啤酒製作的相關知識，以及過去的啤酒廣告海報等。

【**北海道神宮**】參觀，神宮為明治2(1869)年9月1日，奉明治天皇的詔令而創建，為北海道守護神、開拓之神的祭祀之處。北海道神宮原先為札幌神社，而於昭和39(1964)年時，因為增祀明治天皇而改名為北海道神宮，之後即成為北海道名副其實的「總鎮守」(總守護神)而受到大家的崇敬。

【**白色戀人公園**】中庭的英式庭園讓您彷彿置身歐洲國度。

【**時計台**】札幌的象徵符號之一「時計台」，是西元1878年舊札幌農校的演武場，是樓高兩層的木造西式洋館，塔上的時鐘是美國製造的，至今還能聽到響亮的鐘聲；其內部為札幌「歷史館」，展示有關札幌市的歷史資料。

【**舊道廳**】北海道市政府的所在地。

【**大通公園**】位於札幌的中心部位，是寬105公尺，全長共1.5公里的超大綠色活動空間，園內有噴水池、紀念碑、文學盃等裝飾物。此公園四季綻放美麗的花卉，冬天則以照明的彩燈裝飾著。

【**狸小路**】您可自由夜訪頗負盛名又熱鬧的狸小路逛街，這裡約有130年悠久歷史，從服飾店、土產店市場到飲食店共有200多家，每家店都各有特色。今晚住宿於札幌。



早餐：飯店內早餐  
午餐：札幌風味料理  
晚餐：三大螃蟹吃到飽 + 和牛涮涮鍋吃到飽 + 酒精飲料喝到飽 (80分鐘)



IBIS札幌飯店 或 Travelodge札幌博野飯店 或 Quintessa札幌薄野飯店 或 Premier中島公園札幌飯店 或 Solaria西鐵飯店札幌飯店 或 同級

## Day4

飯店→免稅店→登別尼克斯海洋公園～欣賞可愛的國王企鵝大遊行→登別地獄谷→昭和新山→飯店

【**免稅店**】您可自由購物送給親朋好友。

【**登別海洋公園尼克斯**】主要以丹麥的耶斯克城為藍圖興建而成的尼克城，走在水中隧道，魚兒們就在遊客的頭頂上游來游去，就像走在海底般光影交錯的水中夢幻園，在此魚兒優雅游來游去的水中迴廊，每處都是多采多姿的海中世界。城的四周都是北歐式的街景，還可以看到可愛的海豚精采的表演、國王企鵝遊行、街頭藝人演出等。

※備註：若遇到登別尼克斯海洋公園休館，則此行程改走登別熊牧場。

【**登別地獄谷**】位於登別溫泉街的東北側，是約1萬年前發生的笠山爆發所形成的噴火口，溫泉的出水量每分鐘高達3000立方公升，為登別最大的泉源，依地點不同，湧出之源泉水質亦不相同，可達11種之多。

【**昭和新山**】昭和18年12月28日，周圍發生大地震，天旋地轉造成有珠山東南側火口爆發後，因為頻繁的火山活動持續著，在同年11月形成了「溶岩圓頂丘」，直到昭和20年9月20日火山活動停止後，生成了高407公尺的山，由於在昭和年間發生，因此稱此山為「昭和新山」。是本世紀最新的火山。

※若因天氣問題或無法入住洞爺湖飯店，無法欣賞夜間煙火時，每人改贈一顆當季水果及一瓶飲料。



早餐：飯店內早餐  
午餐：園內壽喜燒吃到飽  
晚餐：飯店內海鮮百匯自助餐



洞爺湖溫泉華美飯店 或 洞爺觀光飯店 或 洞爺溫泉飯店 或 同級

【OUTLET購物中心】北海道唯一的店鋪。全天候型的設施，一年四季，無論刮風下雨，都能盡享購買品牌商品的樂趣。




之後搭乘專車前往【千歲空港】由本公司專業導遊協辦離境手續之後，搭乘豪華噴射客機飛返台北溫暖的家，結束此次北海道五日之旅。



早餐：飯店內早餐  
午餐：為方便逛街，請自理  
晚餐：機上美食



### 航班參考

 去程	亞洲航空 FD242	07:40 台北TPE	→	12:40 千歲CTS
 去程	亞洲航空 FD242	06:25 台北TPE	→	11:25 千歲CTS
 回程	亞洲航空 FD243	14:40 千歲CTS	→	18:00 台北TPE



### 注意事項

電壓：日本電壓為100伏特AC，不過日本東部地區的頻率為50赫茲，西部的京都、大阪、名古屋的頻率為60赫茲，各大城市的主要飯店都有100伏特和200伏特的電源插座，但是一般只能夠插入雙腳插頭。琉球為100伏特雙腳插頭。

時差：比台灣時間快一小時。

匯率：在國際機場的兌換處或各大銀行及觀光飯店都可兌換貨幣，兌換率每天變動。大部分銀行在早上10時公布當天的美金匯率，其他貨幣的匯率則在11時公布，兌換業務持續到下午3時。旅行支票在銀行兌換比較方便，一般商店和餐廳幾乎無法使用旅行支票。機場兌換處營業時間為06：30~23：00，銀行的營業時間：星期一至五09：00~15：00，星期六、日和公共假期都關閉。

參考網站：兆豐國際商業銀行網站、台灣銀行網站

電話通訊：

》國際電話撥打方式：

· 人在【台灣】打到【日本】，台灣國際碼002+日本國碼81+當地電話號碼(去掉最前面的0)

· 人在【日本】打回【台灣】，日本國際碼001010+台灣國碼886+台灣電話號碼(去掉最前面的0)

》市內電話：日本到處都有公用電話，特別是在車站和商業區周圍，共分紅、黃、粉紅和綠四種顏色。打公共電話可使用10日圓和100日圓的硬幣以及電話卡。市內電話費為每分鐘10日圓，使用預付電話卡是最方便的方法。

》電話卡：有500日圓和1,000日圓兩種，1,000日圓的電話卡可打105次10日圓的電話，大部分的電話亭裡

設有電話卡自動售卡機，便利店和車站小賣店亦有販售，在風景名勝地區亦出售有製作精美的紀念電話卡，雖然價錢會較貴、且所含的單位也較少，但可收藏。

語言文化：日語，但簡單的英語也能溝通，日文中有不少的漢字，所以用漢字做筆談，也可溝通。

季節氣候：日本的氣候屬於溫帶海洋性氣候，北端位於亞寒帶，而最南端屬於亞熱帶，大部分地區的雨季約在6月中旬至7月中旬，降雨量比其他時期多。春、秋兩季氣候較為涼爽，需穿外套和薄毛衣。夏季炎熱，以短袖運動服裝等輕便衣著為主。冬季寒冷，請旅客最好攜帶輕便大衣、保暖外套或厚毛衣、防滑及防水鞋子等。

》冬季【12-2月】，春季【3-5月】，夏季【6-8月】，秋季【9-11月】。

》參考網站：東京周間氣象、日本觀光振興機構

駐日本代表處（台北駐日經濟文化代表處）

館址：20-2, Shirokanedai 5-chome Minato-Ku, Tokyo 108-0071, Japan

日本東京電話：(03)3280-7811 緊急聯絡電話：080-6552-4764

日本東京傳真：(03) 3280-7934

外交部駐外館處

緊急聯絡專線：001-800-0885-0885

海外救援24小時專線：001+010+886+2-2511-9266

## 行程備註

1. 本行程最低出團人數為16人以上（含），最多為45人以下（含），台灣地區將派遣合格領隊隨行服務。
2. 因本行程為團體旅遊，為確保全團旅遊品質及其他旅客的權益與安全，若您有行動不便的情況（如坐輪椅、拄拐杖或其他行走困難的情形），則請勿報名此團體旅遊。若在未告知的情況下報名，經本公司發現後，本公司仍有權取消您的參團資格，並要求您賠償因取消所生之費用。不便之處，敬請見諒。
3. 符合下列狀況之貴賓，請務必於報名時主動告知業務人員，讓我們為您提供專業的建議及安排。若在出發前3個工作日內臨時提出需求，將可能收取必要費用。
  - 年滿70歲或行動不便之貴賓，且無親友陪同者。
  - 未滿18歲，且未與法定代理人一同報名參加旅遊行程者：須將旅遊定型化契約書，提供給法定代理人簽名，報名始為有效。
  - 孕婦：懷孕旅客需主動告知懷孕週數及胎數，並隨身攜帶醫師開立註明預產期診斷證明文件，懷孕27週以上（各家航空公司規定週數略有不同，請旅客依照參加的行程所搭乘的航空公司規定）之旅客，需於3個工作天完成申請，備妥「適航申請書」、「診斷書」，經由航空公司醫務部門審核，同意適航後方可搭機。航空公司不接受懷孕36週以上單胞胎及懷孕32週以上多胞胎孕婦搭機（各航空公司規定略有不同）。若因旅客隱瞞自身孕期或身心狀況，導致航空公司航程受影響，因而產生之成本，航空公司將保留法律追訴權。
  - 攜嬰幼兒同行者。
  - 特殊餐食者（如素食餐）：海外團體餐食之安排，無法如同在台灣般豐富且多變化，建議自行準備罐頭或泡麵等，以備不時之需。
  - 單人報名者：本行程使用飯店房型為兩人一室，無自然單間。倘報名本行程的旅客人數無法同住

雙人房(例如:單人,三人,報名以此類推),則須按房型補足價差,實際價差以當團說明為主。

- 三人房:三人房房間數不多,通常會使用加行軍床做對應,行軍床非正規單人床,原房型在加床後空間會變窄,若無需求到三人房時,請分一人出來將會以標準單人房做對應,敬請知悉
- 特殊住宿需求:旅客如需求特殊房型、樓層、非邊間或連通房等,我們將向飯店提出,但無法保證飯店一定提供,最終之情況需於辦理入住時使得確認。
- 役男:須向相關主管機關申請出境許可。
- 非本國籍旅客:本行程所載之相關規定,對象均為持中華民國護照之旅客,若您擁有雙重國籍或持他國護照,請自行查明相關規定,並事先請告知您的業務人員。

4. 本行程為團體旅遊,誠請各位貴賓遵守團體集合時間。

5. 為顧及旅客之人身安全,恕無法接受於旅遊期間脫隊之要求;若因此而無法滿足您的旅遊需求,建議您選購套裝自由行。

6. 為維護旅遊品質及貴賓權益,在不變更行程內容前提下,將會綜合當地實際食、宿、交通等情況,為貴賓們調整並妥善安排旅遊行程順序,實際安排依行前說明會資料為準;旅遊期間若遇塞車、天災等不可抗力之因素影響,將以行程安全順暢為考量,斟酌調整餐食及旅遊行程,請貴賓們諒解。

## 證件資訊

※護照注意事項:

護照不得有汙(破)損、缺頁、擅自增刪、塗改、加蓋圖戳、或擅貼貼紙。

護照效期須至少有「自返國日起算六個月以上」之效期;並且護照內空白頁至少有2-3頁以上。

特殊身份(例:軍警人員、役男...等),出國須申請許可之職業,出國前請務必經相關單位申請「出境許可」(出國當日請務必攜帶相關文件備查)。

役男(即自1月1日起算已屆十九歲之年,尚未履行兵役義務者)於短期出國前,應持護照向戶籍地鄉、鎮、市、區公所或各直轄市、縣(市)政府,申請「出境許可」,或從內政部役政署官網,線上申請出境核准。

護照末頁如有「持照人出國應經核准」、「尚未履行兵役義務」註記者,於身份改變或退伍後,須持相關證明或退伍令及護照,至外交部領事事務局或其辦事處辦理「註銷註記」,方可出國。

所持有之中華民國身分證登載內容已變更者(包括:姓名、身分證字號、出生日期、受管制入出境身分等),而與原有護照登載內容不同時,或持照人之相貌變更,與護照照片不符時,皆須重新申辦護照,始可出國。

所持護照如曾向警政單位申報遺失備案者,則原護照已無效,須重新申辦護照,始可出國。

簽證:

持中華民國護照進入日本為免簽證。但護照需有有效期六個月以上。

日本政府對入境日本國內之台灣居民,實施免簽證措施規定如下:

持有效台灣護照者(僅限護照上記載有身分證字號者),護照效期是否在返國當天算起六個月以上。

赴日目的以觀光、商務、探親等短期停留目的赴日時(以工作之目的赴日時,則不符免簽證)。

停留期間不得超過90日。

出發地、入境地點無特別限定。

申請入境日本時須自行舉證符合以下條件:

需持有有效護照。(且在有效期內返回本國或僑居地者)。

申請人所提出的入境目的與從事的活動需一致,且須符合日本國的出入國管理及民認定法(以下稱「入管

法’ ) 所規定的短期停留之停留資格及停留期間。( 特別是經常出入日本國者，以訪問親友為目的等進入日本，須詳盡的說明在日本停留期間的活動相關內容及與親戚、友人之間的關係 ) 。

申請人不曾違反入管法第五條第一項各號之相關法令而被判刑者。( 因逾期居留日本被強制遣返而尚未經一定期間者、違反相關法令被處一年以上的有期徒刑、或是曾入監服刑等者，有以上拒絕入境相關事由而被日本強制驅離過者 ) 。

但是，符合上述條件者也並不表示一定可入境日本，敬請留意！

相關規定請參考日本交流協會網站各項說明。或電洽02-2713-8000。

其他：

役男出境注意須知

役男定義：役男係指年齡屆19歲之年1月1日起，至36歲之年12月31日止，「尚未履行兵役」之具我國國籍在台灣地區曾設有戶籍男子。

年齡計算：當年 - 出生年 ( 例：民國106年 - 87年次 = 19歲，87年次出生之役男，於民國106年期間，兵役年齡皆為19歲 ) 。

須親自事先向相關 ( 主管 ) 機關單位申請短期出境許可，有關役男申請流程、法令限制，相關應備文件或申請許可之認定，均應依政府機構或現行法令規範辦理。