

團號：IT-RMQ虎han愛沖繩超值玩~520261002

虎han愛沖繩超值玩~系滿漁市場、波之上神宮、國際通、網紅 BANTA CAFE(含每人一杯飲料)、那霸悠閒五天【台中直飛、台灣虎航含機上餐】

出發日期

2026 / 10 / 02 (五)

回程日期

2026 / 10 / 05 (一)

旅遊天數

4天

每人訂金

\$10,000

### 售價

雙人房大人

\$26,900

成人加床

電洽

單人房大人

電洽

兒童佔床

\$26,900

兒童不佔床

電洽

嬰兒(2歲以下)

電洽



### 行程特色



# 單軌電車購票及使用教學

① 請按下畫面上的按鈕。



② 選定目的地，購買乘車券。



③ 將乘車券讓機器掃一下，通過開門。



④ 走到月台，搭乘電車。



 波上宮

傳統日式古神社的建築，是琉球的八社之一。神社中供奉著國土守護神，每年元旦時，有許多人來此祈願以求終年平安好運，神宮周圍也有販售國人喜愛的平安符。



# 美國村

American Village

此地為中部最熱鬧之觀光聖地。這裡有許多異國風情的服裝飾品商店及美食匯聚的餐廳。可隨個人喜好前往品嚐。



🍰🍷🍪🌿 沖繩推薦美食 🍷🍪🌿🍏



沖繩黑糖



沖繩紅芋蛋塔



沖繩啤酒



35咖啡



oHacorte水果塔



通堂拉麵



雪鹽霜淇淋

豬肉蛋飯糰



花人逢披薩




## 沖繩太平洋飯店 PACIFIC HOTEL OKINAWA

鄰近波之上海灘，能欣賞到那霸港藍綠的海水，飯店內能享受到公共Wi-Fi、咖啡店、停車場、會議設施、自行車出租服務等一系列頂級設施。

酒店內有豐富的設施。有每年4月~9月開放的戶外游泳池，有可以欣賞鋼琴曲和爵士樂的酒吧，有免費大型平面停車場等等。我們是盡我們所知和經驗，竭誠服務於每一位客人。

前往官網



## 每日行程

### Day1 台中/沖繩口知念岬公園口奧武島口瀨長島

【知念岬】知念岬公園位在沖繩的東南角，從公園一端可一望太平洋的美景。而且由於不受視野遮蔽，也是當地著名的日出之地，每年元旦都會聚集不少遊客至此欣賞新年的日出。視野良好的日子，還能看到漂浮於遠處的與勝半島（又稱勝連半島），以及被稱為「神之島」的久高島，傳說中當初神祇創造琉球國土時，便是降臨於此。



早餐：機上簡餐  
午餐：琉球特色料理定食  
晚餐：晚餐自理



太平洋飯店 或 HOTEL LANTANA 或 RJ Hotel Naha 酒店 或 南西觀光飯店 或 太陽皇后飯店 或同級

### Day2

### 波之上神宮-免稅店-美國村-嘉手納展望臺-網紅BANTA CAFE(含每人一杯飲料)口國際通

【波之上神宮】傳統日式古神社的建築，是琉球的八社之一。神社中供奉著國土守護神，每年元旦時，有許多人來此祈願以求終年平安好運，神宮周圍也有販售國人喜愛的平安符。

【國際通】全長約二公里，有四家百貨店、三條通大型購物區，集合世界各式各樣的民藝品店、珊瑚貝殼館、咖啡廳、電腦電器展示販賣館等，讓您盡興的逛街購物。

【嘉手納美軍基地展望台】是一座位於日本沖繩縣的駐日美國空軍基地。總面積約19.95平方公里，是日本最大民用機場-羽田機場的兩倍大，是遠東地區最大的空軍基地。「道之驛站嘉手納」鄰近嘉手納空軍基地，從休息站的展望台可一瞰美軍基地的壯觀景象。

【美國村】此地為中部最熱鬧之觀光聖地，這裡有許多異國風情的服裝飾品商店及美食匯聚的餐廳，可隨個人喜好前往品嚐。



早餐：飯店內早餐  
午餐：午餐自理  
晚餐：沖繩豬肉麵



太平洋飯店 或 HOTEL LANTANA 或 RJ Hotel Naha 酒店 或 南西觀光飯店 或 太陽皇后飯店 或同級

### Day3 全天自由活動(若需要在台購買單日電車卷每人台幣250)

全日自由活動·建議自行前往



早餐：飯店內享用  
午餐：午餐自理  
晚餐：晚餐自理



太平洋飯店 或 HOTEL LANTANA 或 RJ Hotel Naha 酒店 或 南西觀光飯店 或 太陽皇后飯店 或同級

### Day4 全天自由活動(若需要在台購買單日電車卷每人台幣250)



早餐：店內早餐  
午餐：午餐自理  
晚餐：晚餐自理



太平洋飯店 或 HOTEL LANTANA 或 RJ Hotel Naha 酒店 或 南西觀光飯店 或 太陽皇后飯店 或同級

### Day5

首里城(外城) □MASAHIRO 泡盛工廠 □糸滿漁市場 □ASHIBINAA Outlet □  
沖繩/台中

【泡盛工廠見學】沖繩文化，跟傳統的日本文化迥然不同，就連製酒技術，都有自己的一套，泡盛是日本最古老的蒸餾酒，由於酒在蒸餾過程中會產生大量泡沫，泡沫堆積的盛況非常壯觀，所以沖繩人就稱這種酒為「泡盛」。

【首里城】此景點是最能代表沖繩的地方，為十六世紀時琉球王朝最具代表性的建築物，古色古香的城牆及清幽的庭園造景，結合了中國傳統建築的基本風格與琉球獨特的自然環境。守禮門為首里城的第二樓門，是首里城最具代表的景點之一，在尚永王時代於城門上懸掛「守禮之邦」的匾額，於昭和時代重新修建，成為拍照留念的最佳名勝所在。

【Okinawa Outlet Mall ASHIBINAA】仿古代希臘建築方式建造的購物中心，聚集世界各地名牌70餘種，其中還有日本首次上市之商品。此外，新增的休閒及娛樂設施等，是情侶或是全家大小逛街之餘遊玩體驗，讓您在愉快的空間裡獲得完全的身心解放。

【糸滿魚市場】由十多家海產攤販組成，售賣各式新鮮魚生刺身、生蠔、海膽、吞拿魚丼、也有海膽焗龍蝦、焗帶子、炸蝦串、魷魚串等。價錢相當親民，新鮮生蠔及海膽每份250 - 350円，而海膽焗龍蝦也不過是1600円。





早餐：飯店內享用  
午餐：式手打麵+壽司 ¥ 1200  
晚餐：機上套餐



溫暖的家



## 航班參考

|  |              |                               |
|--|--------------|-------------------------------|
|  去程 | 台灣虎航航空 IT792 | 07:10 台中/清泉崗國際機場 → 09:40 那霸空港 |
|  回程 | 台灣虎航航空 IT793 | 19:00 那霸空港 → 19:30 台中/清泉崗國際機場 |

※本行程交通、食宿、觀光點儘量忠於原安排，若遇特殊狀況如交通阻塞、觀光點休假、住宿飯店調整、船舶或飛機時間有所更動及其他不可抗拒之情況時，行程或許會有所變動，旅行社保有變更行程之權利。



## 費用包含

機票+酒店



## 費用不含

- 售價不含全程領隊、導遊之服務費，每人每日 300 元台幣X4天。導遊100司機100領隊100(若無派領隊一樣一天要照給300/天)
- 個人新辦護照費用。
- 旅遊平安保險及旅遊不便險。
- 純係私人之消費：如行李超重費、自購商品、飲料酒類、洗衣、電話、電報及私人交通費。
- 若為一位大人 或 一位大人帶一位嬰兒報名參加，或需求單人入住一間房，需加收單房差。
- 一經確認後如個人因素取消或被拒絕入境日本，將無法申請退費。
- 團體旅責險不包含當地染疫後的所有醫療費用。

※本行程交通、食宿、觀光點儘量忠於原安排，若遇特殊狀況如交通阻塞、觀光點休假、住宿飯店調整、船舶或飛機時間有所更動及其他不可抗拒之情況時，行程或許會有所變動，旅行社保有變更行程之權利。

注意事項

ps:小孩不佔床須滿兩歲-未滿6歲(滿6歲以上需與大人同價.佔床或不佔床都一樣)

ps:團體16人以上會加派台灣領隊隨團服務.若是10-15人出團則不派台灣領隊由當地導遊全程服務旅客。



## 注意事項

《電壓》

日本的家庭電源是100伏特AC，但是頻率卻有兩種。日本的東部地區的頻率為50赫茲，日本的西部地區的頻

率為60赫茲各大城市的主要飯店都有100伏特和220伏特的 電源插座，但是一般只能夠插入雙腳插頭（大多數與台灣插孔相類似）P.S 不要求三孔插座的美國電器用品可以在日本使用

#### 《時差》

日本全國同屬一個時區，格林威治標準時間(G.M.T.)+9小時，台灣時刻+1小時 P.S 日本不實行夏時制

#### 《季節氣候》

1. 日本的氣候屬於溫帶海洋性氣候，北端位於亞寒帶，而最南端屬於亞熱帶，大部分地區雨季約在6月中旬至7月中旬，降雨量比其他時期多。
2. 春、秋兩季氣候較為涼爽，需穿外套和薄毛衣。
3. 夏季炎熱，以短袖運動服裝等 輕便衣著為主。冬季寒冷，需攜帶輕便大衣、保暖外套或厚毛衣等。
4. 冬季【12-2月】春季【3-5月】夏季【6-8月】秋季【9-11月】。
5. 參考網站：氣象周間預報 日本觀光振興機構

#### 《報名說明》

1. 本行程無法延長住宿天數、更改行程及航班(航空公司另有加費延回的規定除外)。
2. 本行程所搭乘之航班與行程內容，以說明會時行前通知之資料為準。
3. 如遇飯店接到大型團體業務而客滿時，本公司將會以同等級飯店取代。
4. 團體報名確認後，請繳交訂金後，才算完成報名程序；尾款請於出發七天前繳清。
5. 如逢旺季或客滿，航空公司要求提早開立機票，繳交尾款時間將依航空公司規定辦理，不便之處，敬請見諒！
6. 如因個人因素無法成行，已繳付之團體訂金依定型化旅遊契約書中之規定辦理。

#### 《特別注意事項》

1. 搭乘飛機時，請隨時扣緊安全帶，以免亂流影響安全。
2. 貴重物品請託放至飯店保險箱，如需隨身攜帶切勿離手，小心扒手在身旁。
3. 住宿飯店時請隨時將房門扣上安全鎖，以測安全；勿在燈上晾衣物；勿在床上吸煙，聽到警報器響，請由緊急出口迅速離開。
4. 游泳池未開放時請勿擅自入池游泳，並切記勿單獨入池。
5. 搭乘船隻請務必穿著救生衣。
6. 搭乘快艇請扶緊把手或坐穩，勿任意移動。
7. 海邊戲水請勿超越安全警戒線。
8. 泡溫泉大浴室時不著衣物或泳衣，請先在池外清洗乾淨後再入池內，請注意泡溫泉每次最好以 15 分鐘為佳，並攜伴同行。
9. 搭乘車時請勿任意更換座位，頭、手請勿伸出窗外，上下車時注意來車方向以免發生危險。
10. 搭乘纜車時請依序上下，聽從工作人員指揮。
11. 團體需一起活動，途中若要離隊需徵得領隊同意以免發生意外。
12. 夜間或自由活動時間若需自行外出，請告知領隊或團友，並應特別注意安全。
13. 行走雪地及陡峭之路請謹慎小心。
14. 日本飯店內皆有牙膏牙刷及拖鞋，房內亦有日式和服可換穿。
15. 日本境內自來水冷水可生飲，熱水須用熱水壺煮沸才飲用。
16. 日本的行李須請客人自行提領至房間。
17. 切勿在公共場合露財，購物時也勿當眾清數鈔票。
18. 遵守領隊所宣布的觀光區、餐廳、飯店、遊樂設施等各種場所的注意事項。
19. 於日本一般商店購物須另加5%的消費稅。於百貨公司購物累計達日幣10000以上出示護照登記填表可減免

5%的消費稅,但非每一百貨適用,且手續較繁瑣.



## 行程備註

※本行程交通、食宿、觀光點儘量忠於原安排，若遇特殊狀況如交通阻塞、觀光點休假、住宿飯店調整、船舶或飛機時間有所更動及其他不可抗拒之情況時，行程或許會有所變動，旅行社保有變更行程之權利。



## 證件資訊

持中華民國護照進入日本為免簽證。但護照需有有效期六個月以上。

日本政府對入境日本國內之台灣居民，實施免簽證措施規定如下：

- 1、持有有效台灣護照者（僅限護照上記載有身分證字號者），護照效期是否在返國當天算起六個月以上。
- 2、赴日目的以觀光、商務、探親等短期停留目的赴日時（以工作之目的赴日時，則不符免簽證）。
- 3、停留期間不得超過90日。
- 4、出發地、入境地點無特別限定。

申請入境日本時須自行舉證符合以下條件：

- 1、需持有有效護照。（且在有效期內返回本國或僑居地者）
- 2、申請人所提出的入境目的與從事的活動需一致，且須符合日本國的出入國管理及民認定法(以下稱‘入管法’)所規定的短期停留之停留資格及停留期間。(特別是經常出入日本國者，以訪問親友為目的等進入日本，須詳盡的說明在日本停留期間的活動相關內容及與親戚、友人之間的關係)
- 3、申請人不曾違反入管法第五條第一項各號之相關法令而被判刑者。(因逾期居留日本被強制遣返而尚未經一定期間者、違反相關法令被處一年以上的有期徒刑、或是曾入監服刑等者，有以上拒絕入境相關事由而被日本強制驅離過者)

★但是，符合上述條件者也並不表示一定可入境日本，敬請留意！

相關規定請參考日本交流協會網站各項說明。或電洽02-2713-8000。

為避免出國當天出現無法出境的情況，在此特別請您務必再次檢查、確認您的護照。

雙重國籍者，進出中華民國國境，須使用同一本護照進、出國境。

役男出境注意須知

### 1.役男定義：

役男係指年滿19歲當年1月1日起至年滿36歲當年12月31日止尚未履行兵役義務男子。

2.須親自事先向相關(主管)機關、單位申請短期出境許可，有關役男申請流程、法令限制，相關應備文。件或申請許可之認定，均應依政府機構或現行法令規範辦理。

(註1)內政部役政署網站(網址：<https://www.ris.gov.tw/departure/app/>)

(註2)外交部領事事務局(網址：<https://www.boca.gov.tw/sp-foof-countrylp-03-1.html>)

若有未盡之處，悉依役男出境相關法規、主管關機函釋或公告辦理。

本行程關於護照、簽證相關規定之說明，均係針對持中華民國護照之旅客，若貴賓擁有雙重國籍或持非中華民國護照者，請先自行辦理並查明所持護照入境"旅遊地"及再次入境台灣之簽證及相關規定；如您具備前述情況者，請於報名時即告知您的服務人員前述資訊。

持非中華民國護照再次入境台灣相關資訊請向外交部領事事務局查明(網址：<https://www.boca.gov.tw/mp-1.html>)

本行程關於護照、簽證相關規定之說明，均係針對持中華民國護照之旅客，若貴賓擁有雙重國籍或持非中華民國護照者，請先自行辦理並查明所持護照入境"旅遊地"及再次入境台灣之簽證及相關規定；如您具備前述情況者，請於報名時即告知您的服務人員前述資訊。

持非中華民國護照再次入境台灣相關資訊請向外交部領事事務局查明  
(網址：<https://www.boca.gov.tw/mp-1.html>)